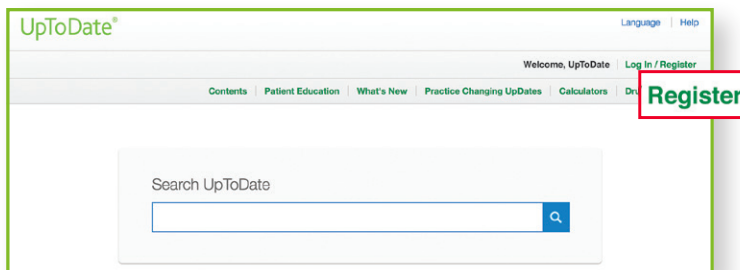


## UpToDate®: consejos para acceder desde cualquier lugar

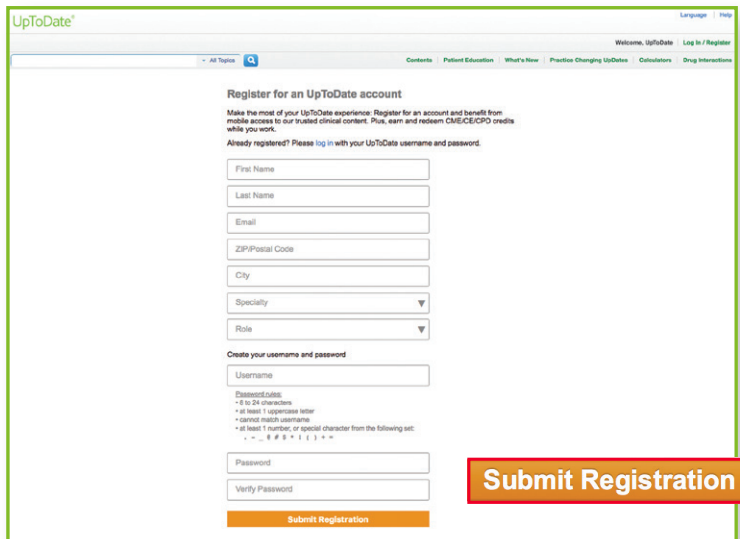
### REGÍSTRATE

1. Accede a UpToDate [www.uptodate.com](http://www.uptodate.com) desde cualquier ordenador conectado a la red de tu hospital o a través de la biblioteca virtual de tu región ([lista de bibliotecas virtuales](#)).
2. Haz clic en el botón “registrarse” en la esquina superior derecha de tu pantalla.



**Recuerda: tienes que realizar el registro desde la red de tu organización para acceder a la aplicación móvil y los créditos CME.**

3. Para registrarte, completa todos los campos a la derecha, en la página de registro (puedes elegir su propio usuario y contraseña), y haz clic en “Submit Registration”



**Después de completar el proceso de registro recibirás un email de confirmación de UpToDate con instrucciones para descargar la aplicación móvil.**

**¡Ahora ya estás registrado! Puedes descargar la aplicación móvil y conseguir créditos CME.**

- Si ya tienes un usuario y contraseña de una suscripción personal o acceso anterior, simplemente haz clic en el botón de “iniciar sesión” situado en la esquina superior derecha de la página principal, e introduce tu usuario y contraseña.

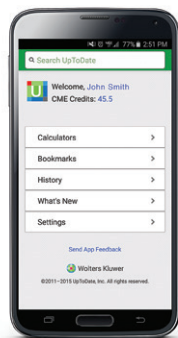

## ACCESO MÓVIL

Una vez registrado podrás instalar la aplicación móvil hasta en dos dispositivos, siguiendo estas instrucciones:

1. En tu smartphone o tableta, busca “UpToDate” en la tienda de aplicaciones e instala la aplicación gratuita.
2. Abre la aplicación móvil de UpToDate una vez se haya completado la descarga.
3. Accede a la aplicación móvil con tu usuario y contraseña. Sólo necesitas completar este paso una vez, ya que la aplicación guarda tu usuario y contraseña.

Aplicación de UpToDate para iOS\*

Aplicación de UpToDate para Android®



## ACCEDE A UPTODATE DESDE CUALQUIER LUGAR

- Además de la aplicación móvil, puedes acceder a UpToDate desde cualquier ordenador con acceso a internet.
- Simplemente dirígete a [www.uptodate.com](http://www.uptodate.com), haz clic en el botón de “iniciar sesión” situado en la esquina superior derecha de la página principal, e introduce tu usuario y contraseña.

Log In

  
  
 Remember me [Forgot Username or Password?](#)  
[OpenAthens Log In](#) [Institutional Log In](#)

Make the most of your UpToDate experience: Register for an account and benefit from mobile access to our trusted clinical content. Plus, earn and redeem CME/CE/CPD credits while you work.

## MANTENER ACCESO

- Para mantener tu acceso ininterrumpido a UpToDate desde cualquier lugar, debes volver a verificar la suscripción con tu organización cada 90 días.
- Para volver a verificar tu suscripción, accede a UpToDate ([www.uptodate.com](http://www.uptodate.com)) con tu usuario y contraseña desde cualquier ordenador conectado a la red de tu hospital a través de la biblioteca virtual de tu región.

Recuerda: si aún no lo has hecho, te comunicaremos desde la aplicación y por email que necesitas verificar tu suscripción 10 días antes de que ésta caduque. Recibirás una segunda alerta el día 90. Si no realizas esta operación perderás el acceso móvil y remoto a la aplicación. Para volver a acceder, simplemente accede a UpToDate con tu usuario y contraseña cuando estés conectado a la red de tu hospital o tu organización.